

# ガスコンロ補助五徳(品番:GC-60、75) 取付説明書

注意事項を記載していますので必ずお読みいただき、必ず保管してください。

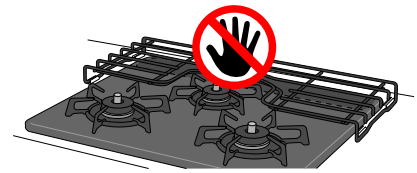


## 安全に関するご注意

※必ずお守りください


- 本製品はビルトインタイプに設置可能です。据え置きタイプには設置できません。
- コンロの五徳を外し本製品だけで使用しないでください。コンロの安全装置等の機能を妨げる原因になります。
- グリルの排気口を完全に塞がないようにしてください。
- 平らなところに設置してください。
- バーナーに近い部分は特に熱くなります。やけどの恐れがありますので加熱後は触れないでください。(注1)
- 高温になった際は、水などをかけずに自然に冷めるのを待ってください。
- 中身が空の調理器具を置く際は、傾かないように設置面を本製品にしっかりとのせてください。また、中身が入っていても本製品のすき間に調理器具が落ちないように注意し、設置面をのせてください。(注2)
- 本製品に調理器具をのせた状態でコンロを使用する際、燃える恐れのある取っ手等は火から遠ざけてください。
- お子様が触れないようご注意ください。
- 安全上、耐荷重20kgをお守りください。超えても耐えられる構造になっておりますが予期せぬ事態が起こることがあります。
- 調理機器や本製品に汚れが付いた際は必ず取り除いてください。汚れた部分が燃焼する恐れがあります。
- 故意に強い衝撃を与えないでください。破損の原因となりケガの恐れがあります。
- すべり止めを指定の位置に取り付けてください。ガタつきやズレの原因になります。

熱いので触らない (注1)



設置面をしっかりとのせます (注2)

取っ手を横にすると安定します



## お手入れ方法

- 冷えた状態で乾いた布を用いてよく拭きます。ひどい汚れの際は中性洗剤で洗った後、乾いた布で水気を十分に拭き取ってください。
- 落ちにくい汚れは浸け置きをし、スポンジや柔らかい布で汚れを落とします。よく水洗いし、完全に乾燥させてからご使用ください。(※ぬるま湯に重曹を溶かして浸け置きをすると、汚れが落ちやすくなります。)
- 下記の使用可能な道具と洗剤にご注意ください。

○…使用可 ×…使用不可

|    |   |
|----|---|
| 道具 | ○：柔らかいスポンジ・布・歯ブラシ<br>×：硬いスポンジ・ブラシ・たわし<br>※汚れがひどい時…金属たわしも使用できますが表面に傷がつきます。   |
| 洗剤 | ○：中性洗剤・重曹 など<br>※汚れがひどい時…クリームクレンザーも使用できますが表面に傷がつく恐れがあります。<br>×：クレンザー・歯磨き粉・酸性洗剤・漂白剤・タイル洗浄剤・塩素・苛性ソーダ など<br>※傷やはがれの原因になりますので、使用しないでください。 |

- 「すべり止め」は外して中性洗剤で洗うことができます。よく拭き乾かした後、元の位置に取り付けてください。

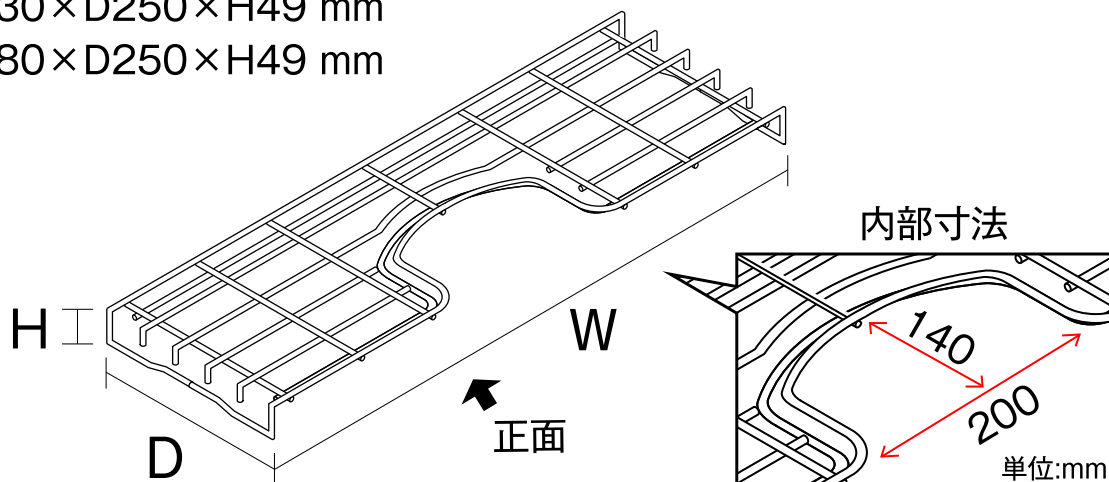
## 商品サイズ

※本体とすべり止めがセットです

■ GC-60 : W630×D250×H49 mm

■ GC-75 : W780×D250×H49 mm

耐荷重  
20kg



## ご使用方法

- 1 すべり止めを図1のように、4カ所にはめ込んでください。

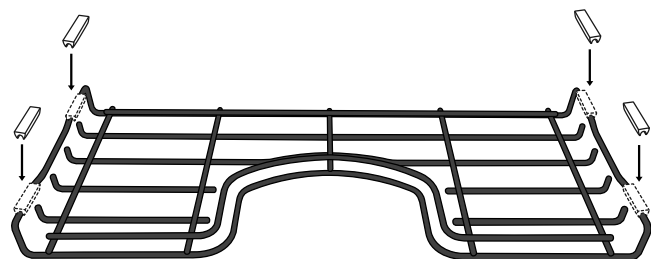



図1

- 2 本製品にすべり止めを取り付け、図2のようにコンロに設置してください。  
(ビルトインコンロに対応)

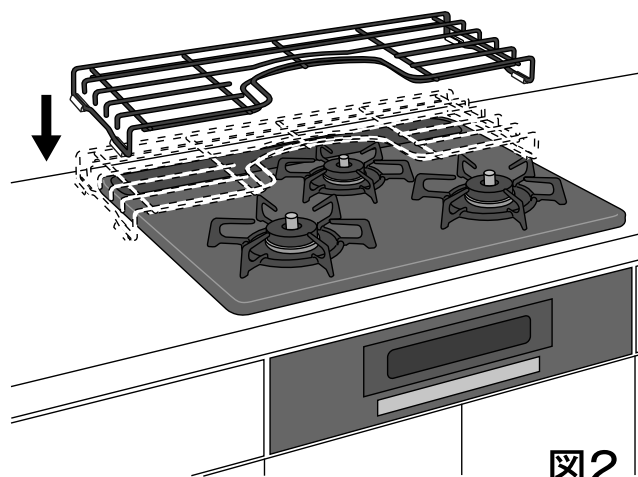


図2

タクボ製品・製造発売

株式会社 **田窪工業所**

〒799-1392 愛媛県西条市北条962-7

お客様相談係 ☎0898(64)7300

〔9:00~17:00 月~金 但し祝日は除きます〕

### 材質表示

|       |           |
|-------|-----------|
| 本体    | スチール (珪瑯) |
| すべり止め | シリコン      |