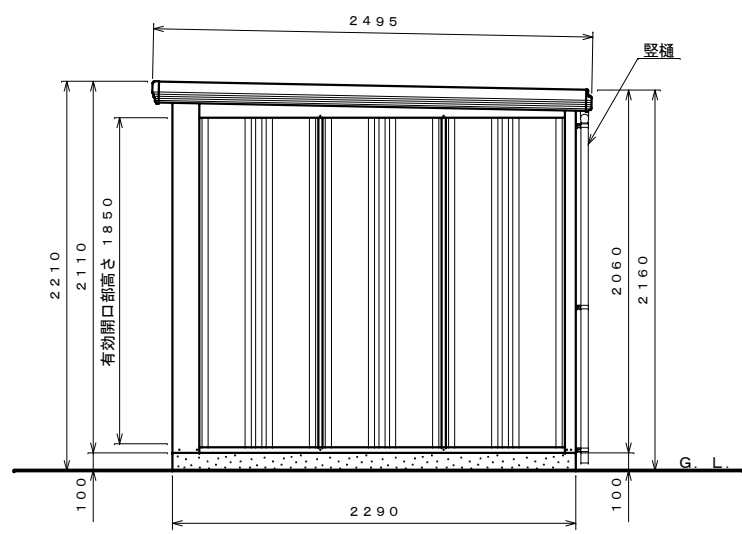
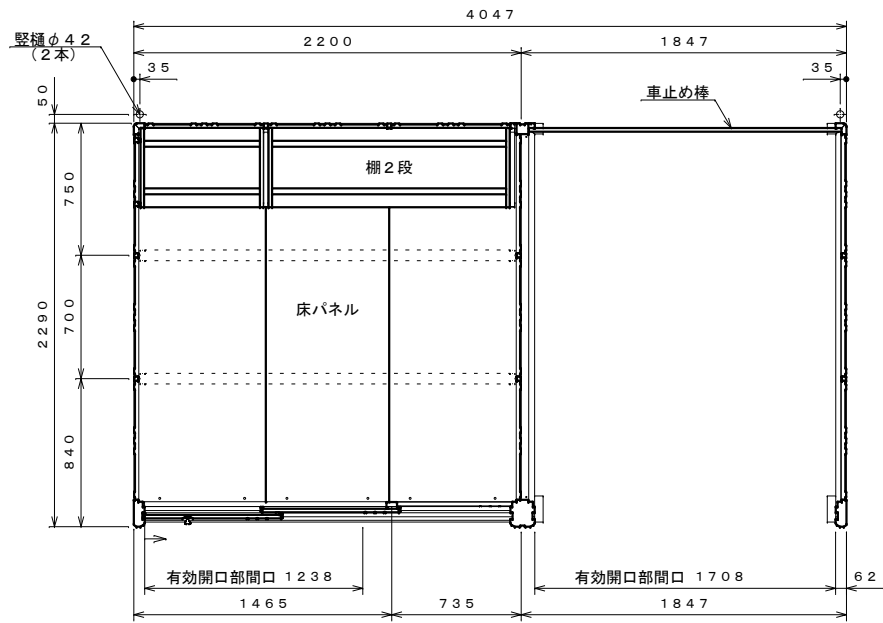


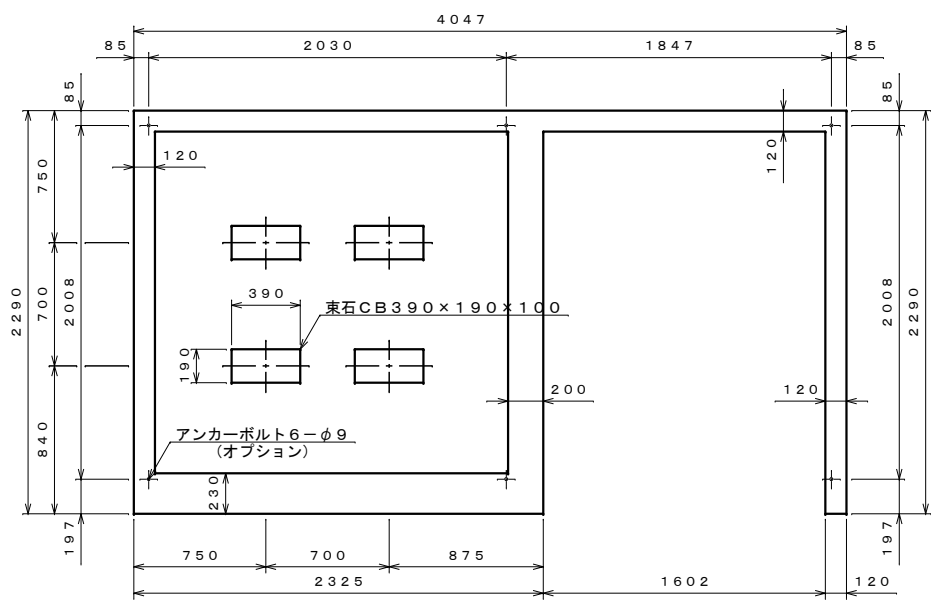
正面図 S=1:30



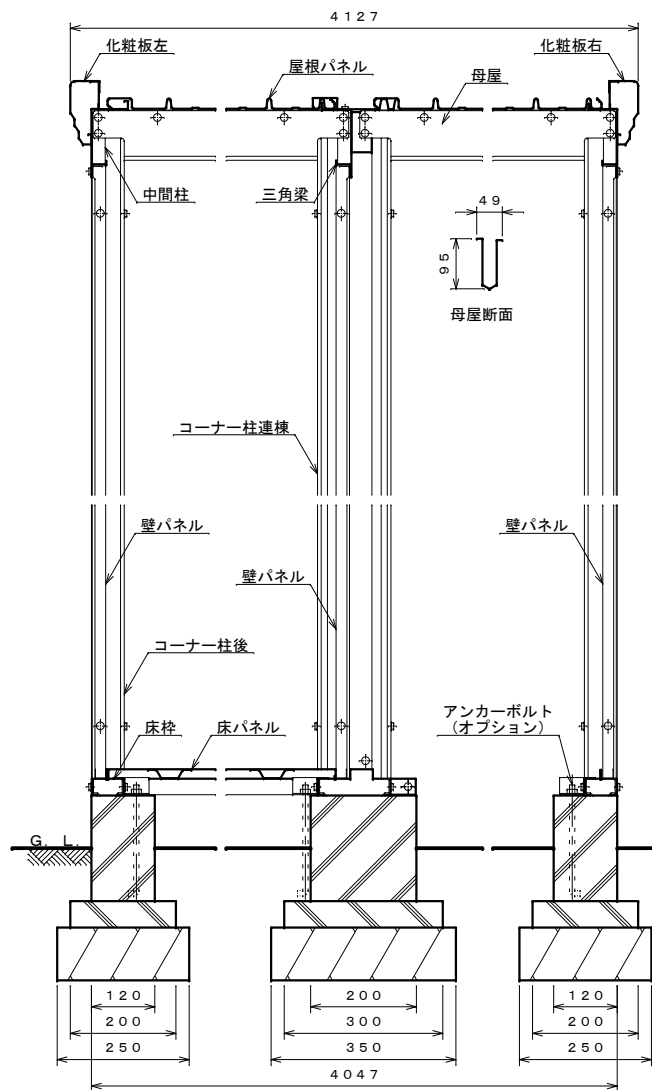
側面図 S=1:30



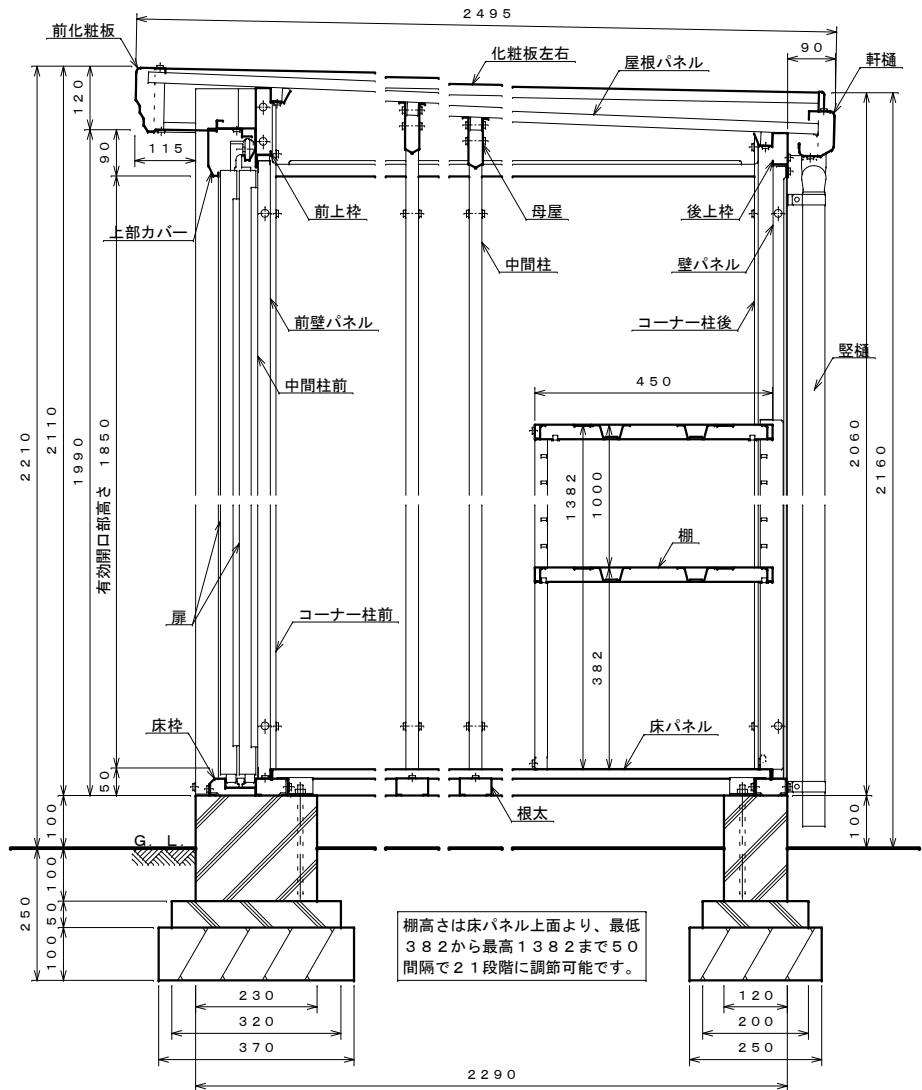
平面図 S=1:30



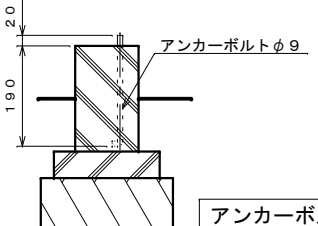
基礎伏せ図 S=1:30



正面断面図 S=1:10



側面断面図 S=1:10



アンカーボルト埋設図 S=1:10

仕様大要

品名	サイズ	材質	仕上	仕上
床枠	t1.0	Z A	M	ポリエステル系樹脂塗装
根太	t0.8	"	"	"
コーナー柱 前	t0.6	"	"	ポリエステル系樹脂塗装
コーナー柱 後	t0.8	"	"	"
コーナー柱連棟	t0.8	亜鉛鉄板	"	"
中間柱 前	t0.8	Z A	M	"
中間柱左右後	t1.2	"	"	"
後上枠	t0.8	"	"	"
母屋	t1.0	"	"	"
三角梁	t1.2	亜鉛鉄板	"	"
化粧板左右	t0.6	Z A	M	"
前上枠	t0.8	"	"	"
壁パネル	t0.4	亜鉛鉄板	"	"
前壁パネル	t0.5	"	"	"
前化粧板	t0.6	Z A	M	"
軒樋	t0.6	"	"	"
屋根パネル	t0.4	ガルバリウム鋼板	ポリエステル系樹脂ロールコート	"
床パネル	t1.0	亜鉛鉄板	ポリエステル系樹脂塗装	"
扉	t0.6	"	"	"
上部カバー	t0.6	Z A	M	"
棚	t0.6	亜鉛鉄板	"	"
縦樋	φ42	A A S 樹脂	"	"
腰板	t0.8	亜鉛鉄板	ポリエステル系樹脂塗装	"
車止め棒	t1.6	"	"	"

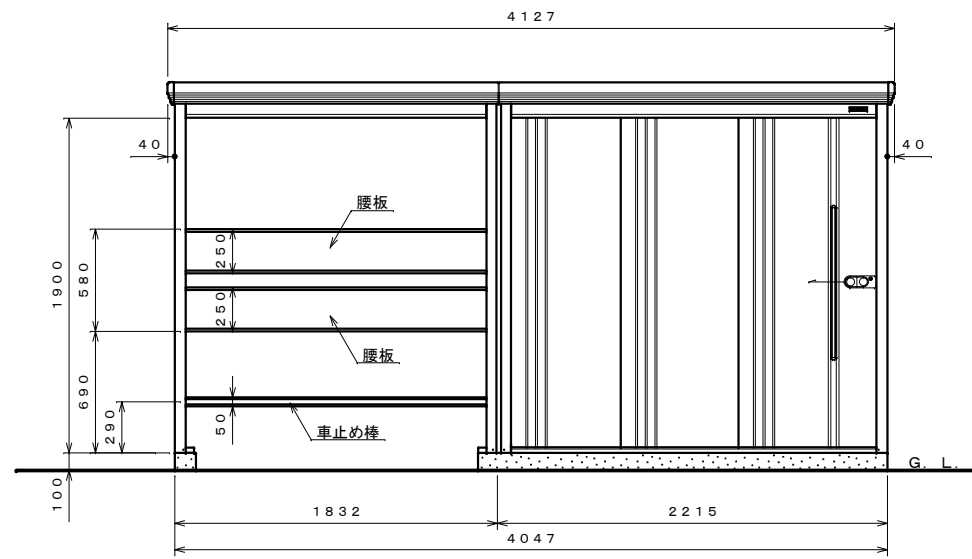
- 注1. 前壁パネルと扉はメタリック塗装の場合、仕上げはアクリル系樹脂塗装となります。
- 注2. 多雪地用(S型)は、母屋の高さが115mmで板厚t1.6となります。
- 注3. 結露減少型(Z型)は、屋根パネルの裏面に発泡ポリエチレン貼りとなります。
- 注4. 多雪地用(S型)と結露減少型(Z型)の組み合わせ(SZ型)も可能です。

- 注1: 上記の側面断面図は物置側を示しています。
- 注2: 物置部は左棟、右棟の入れ替えできます。
- 注3: 扉は左開き、右開きのどちらでも組み立てられます。
- 注4: 床下が土間の場合、排水処理を施すこと。

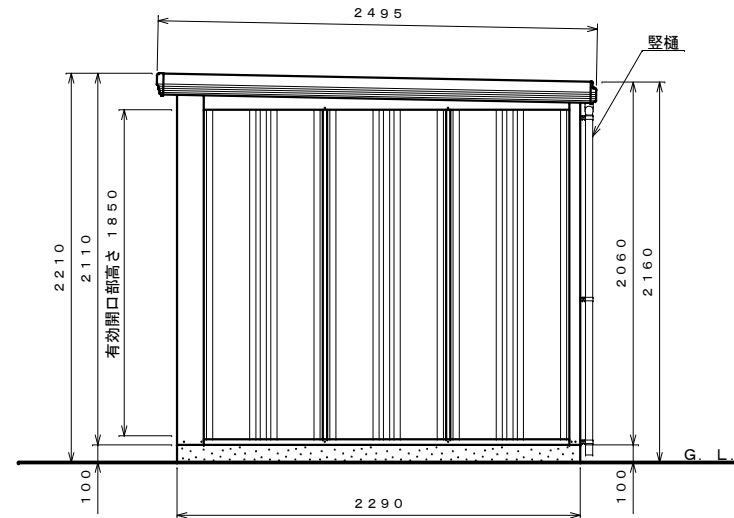
名称 タクボ物置「Mr. ストックマン プラスアルファ」
TP-40R22 仕様図
(左物置仕様)

株式会社 田窪工業所

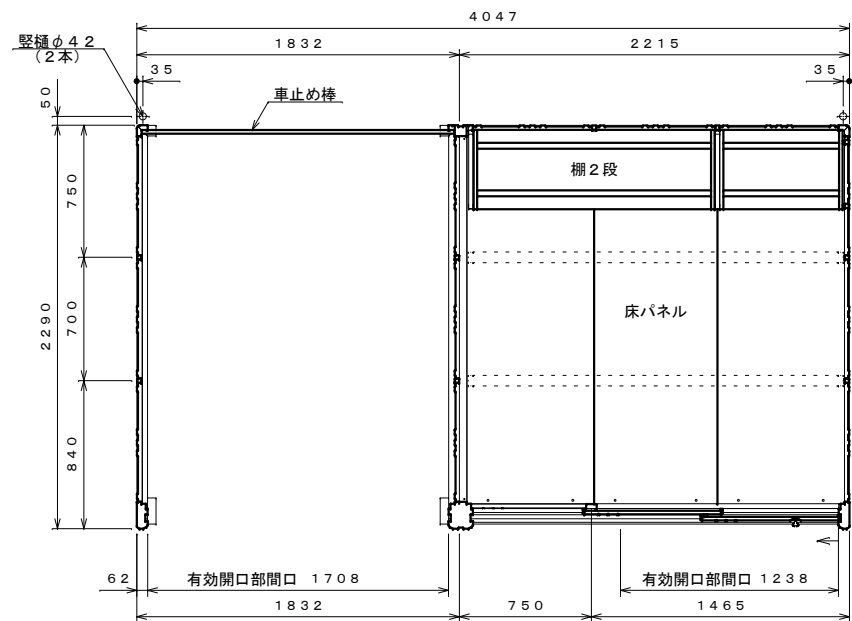
(2019.05.15.) 《用紙A2》



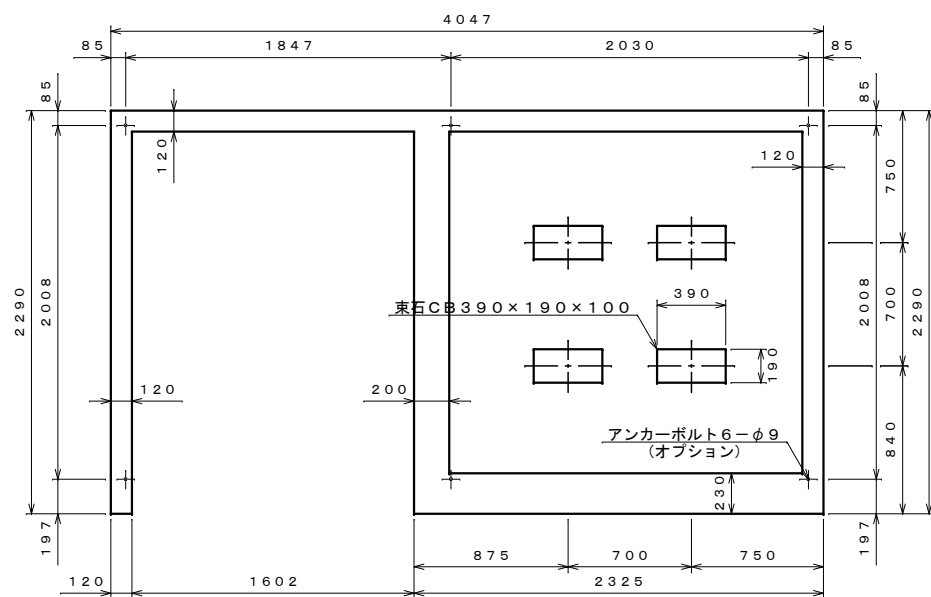
正面図 S=1:30



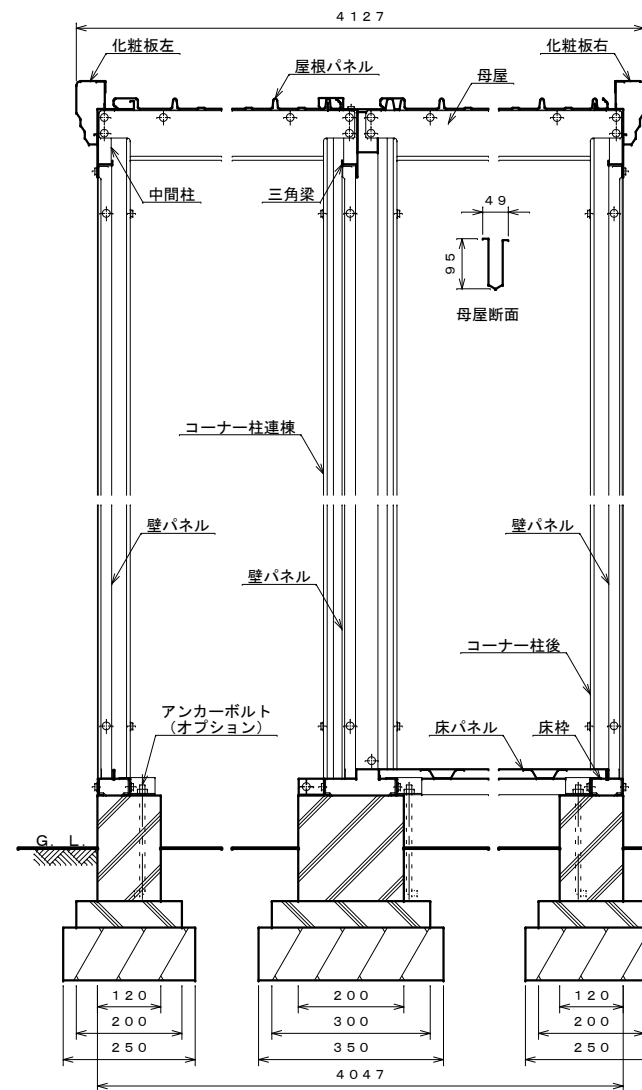
側面図 S=1:30



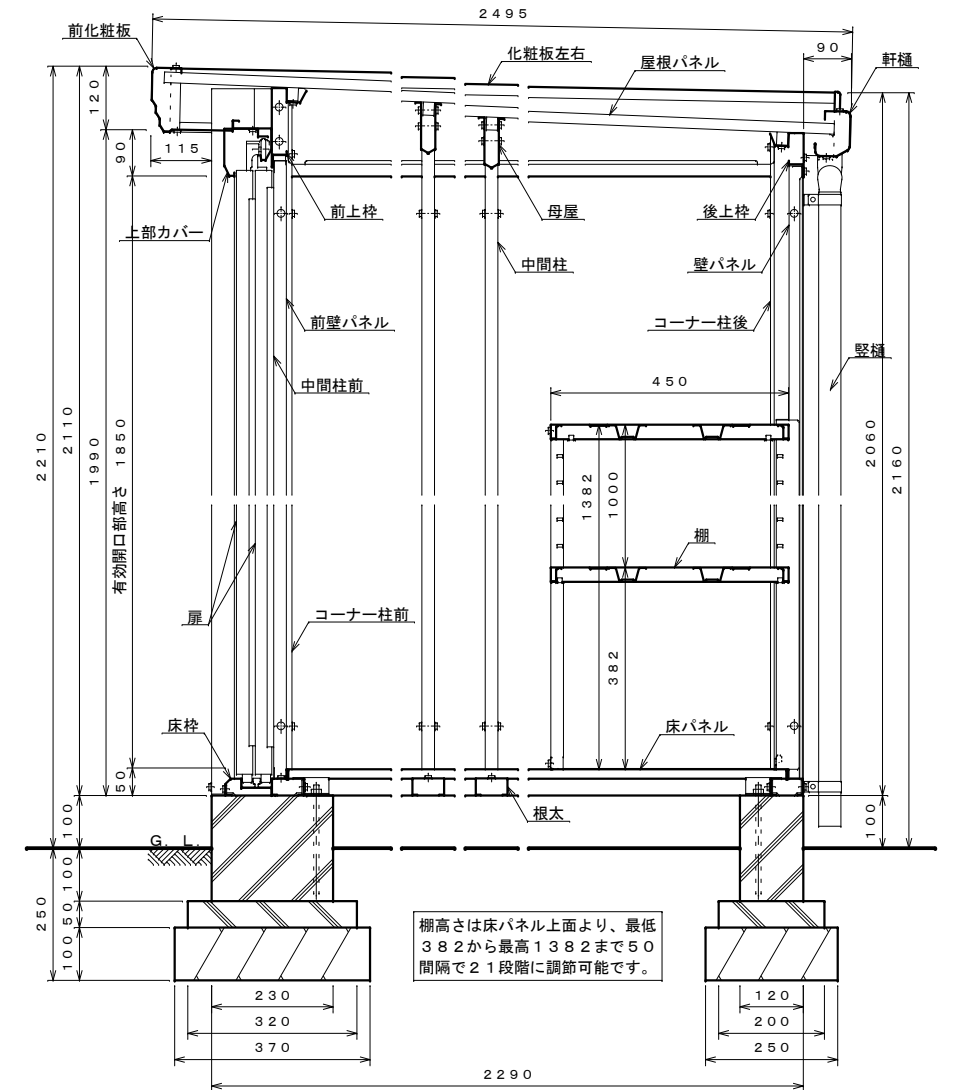
平面図 S=1:30



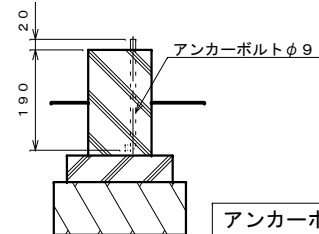
基礎伏図 S=1:30



正面断面図 S=1:10



側面断面図 S=1:10



アンカーボルト埋設図 S=1:10

仕様大要

品名	サイズ	材質	仕上	仕 上 げ
床枠	t 1.0	Z A	M	ポリエステル系樹脂塗装
根太	t 0.8	"	"	"
コーナー柱 前	t 0.6	"	"	ポリエステル系樹脂塗装
コーナー柱 後	t 0.8	"	"	"
コーナー柱連棟	t 0.8	亜鉛鉄板	"	"
中間柱 前	t 0.8	Z A	M	"
中間柱左右後	t 1.2	"	"	"
後上枠	t 0.8	"	"	"
母屋	t 1.0	"	"	"
三角梁	t 1.2	亜鉛鉄板	"	"
化粧板左右	t 0.6	Z A	M	"
前上枠	t 0.8	"	"	"
壁パネル	t 0.4	亜鉛鉄板	"	"
前壁パネル	t 0.5	"	"	"
前化粧板	t 0.6	Z A	M	"
軒樋	t 0.6	"	"	"
屋根パネル	t 0.4	ガルバリウム鋼板	ポリエステル系樹脂ロールコート	"
床パネル	t 1.0	亜鉛鉄板	ポリエステル系樹脂塗装	"
扉	t 0.6	"	"	"
上部カバー	t 0.6	Z A	M	"
棚	t 0.6	亜鉛鉄板	"	"
縦樋	φ 42	A A S 樹脂	"	"
腰板	t 0.8	亜鉛鉄板	ポリエステル系樹脂塗装	"
車止め棒	t 1.6	"	"	"

- 注1. 前壁パネルと扉はメタリック塗装の場合、仕上げはアクリル系樹脂塗装となります。
 注2. 多雪地用(S型)は、母屋の高さが115mmで板厚t 1.6となります。
 注3. 結露減少型(Z型)は、屋根パネルの裏面に発泡ポリエチレン貼りとなります。
 注4. 多雪地用(S型)と結露減少型(Z型)の組み合わせ(SZ型)も可能です。

- 注1: 上記の側面断面図は物置側を示しています。
 注2: 物置部は左棟、右棟の入れ替えできます。
 注3: 扉は左開き、右開きのどちらでも組み立てられます。
 注4: 床下が土間の場合、排水処理を施すこと。

名称 タクボ物置「Mr. ストックマン プラスアルファ」
 TP-40R22 仕様図
 (右物置仕様)

株式会社 田窪工業所