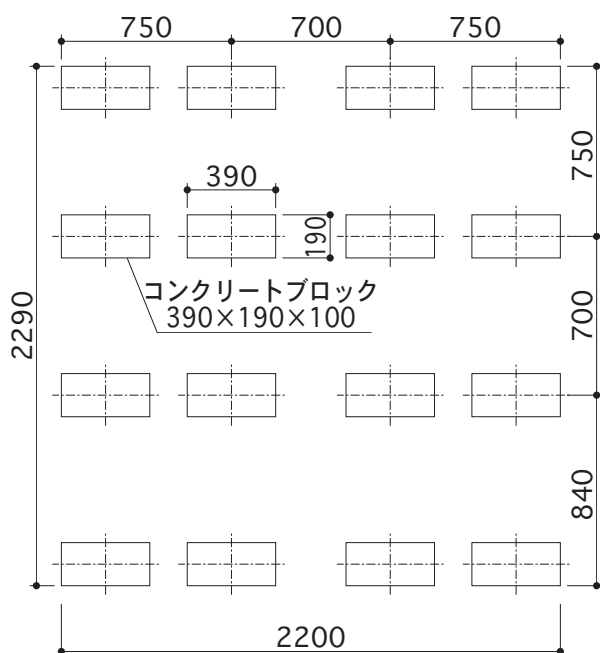
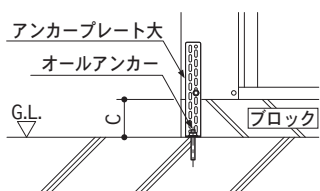


NDE-2222



出入口側

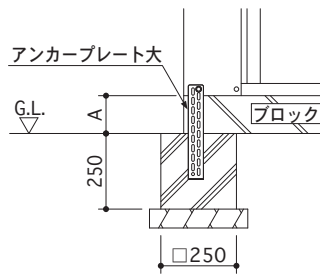
地盤がコンクリートの場合



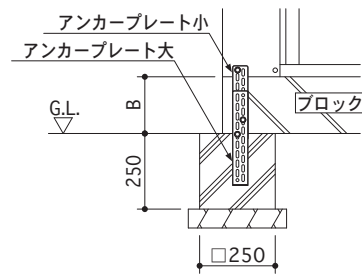
※オールアンカー(M8又はM10)は市販品をお求めください。

C寸法：100～190mmに対応

地盤が土・アスファルトの場合



A寸法：100～120mmに対応



B寸法：100～150mmに対応