

この度は、お買上げ下さいまして誠にありがとうございます。

TAKUBO タクボ自転車置場 (オプション) 光感センサー

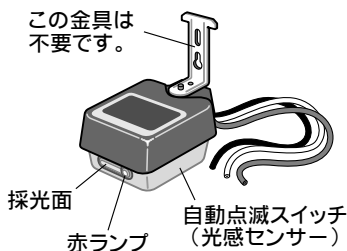
品番: SPS-1 取付・取扱説明書

(オプション) 照明灯
[SPFL-L・SPFL-Y]
専用部品

Vol.1

※ 自転車置場本体への取り付けについては
照明灯の取付説明書に従ってください。

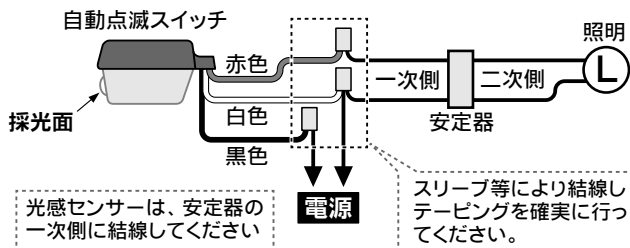
各部の名称



[SPFL-L用] 取付金具

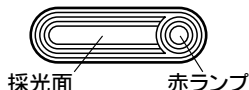
[SPFL-Y用] 取付金具

結線方法

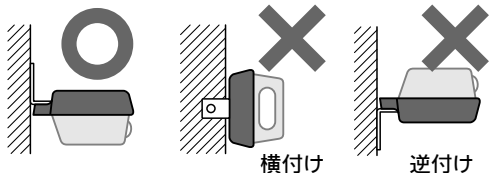


● より安全のために、照明側を先に結線してください。

動作確認



安全上のご注意



- 必ず採光面を下向きに取り付けてください。雨水などの浸入により漏電して火災の原因になります。
- 必ず電源を切ってから取り付けてください。感電の原因になります。
- 過負荷で使用しないでください。発熱して、焼損や火災の原因になります。

施工上のご願い

- 腐食性ガスのある場所、塩害のおそれのある場所、および高温多湿の場所には使用しないでください。
- 木陰・物陰には取り付けないでください。
- 照明器具など、自然光以外の光の影響を受ける場所に取り付けないでください。
- 振動および落下衝撃を与えないでください。
- より安全のために負荷側を先に結線してください。
- 誤結線や負荷側を短絡させないでください。器具が破損することがあります。
- 採光面を汚さないでください。

保守上のご注意

- 夜間消灯している場合は、照明器具または光感センサーの故障または寿命です。光感センサーの表示ランプが点灯していない場合は、光感センサーを交換してください。
- 採光面を定期的(年1回)に清掃してください。採光面が汚れると消灯しないことがあります。

定格	AC 100V 3A
点灯照度	5 ~ 20 ルクス
消灯照度	点灯照度の2.5倍以下
消費電流	3 mA 以下
消費電力	夜間 0 W 昼間 0.3 W

[EC-15-SLLL-00-30]

[光感センサー SPS-1 : 2015.04]

TAKUBO 株式会社 田窪工業所