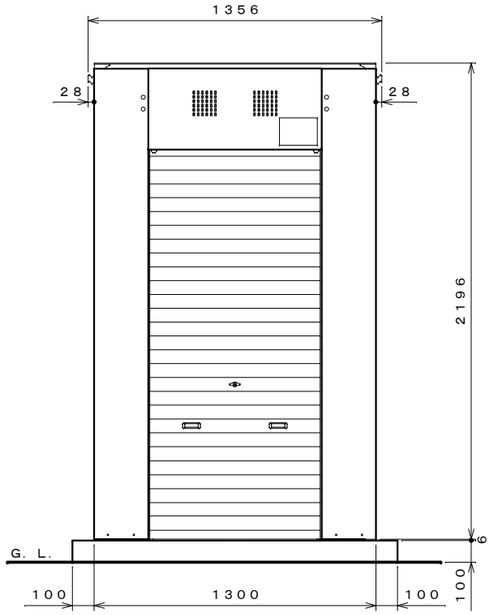

正　面　図　S＝1：20

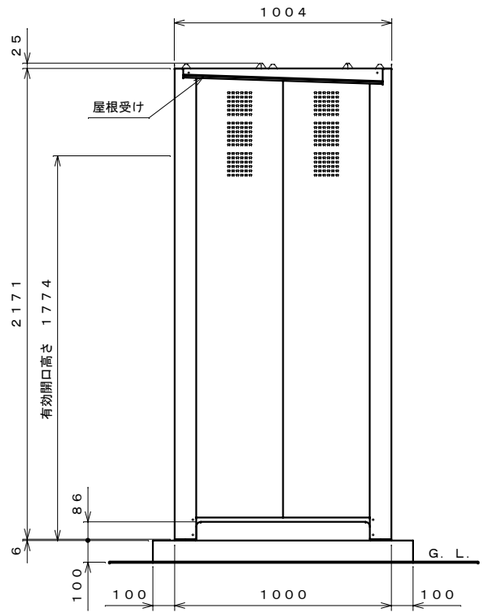

側　面　図　S＝1：20

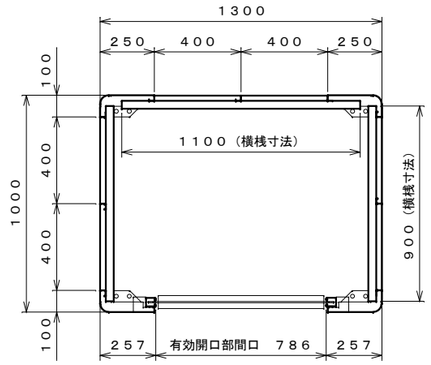

平　面　図　S＝1：20

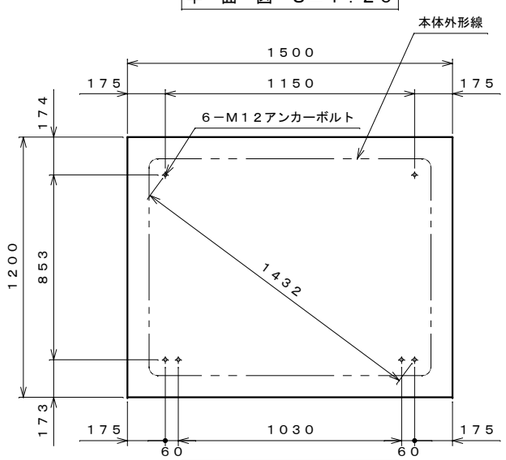

基礎伏セ図　S＝1：20

【基礎設計条件】
・コンクリート強度：Ｆｃ２１Ｎ／mm²以上
・積　載　荷　重　：ＬＰガス容器の最大本数のうち、半分が満量の状態、残り半分が空量の状態と想定して算出

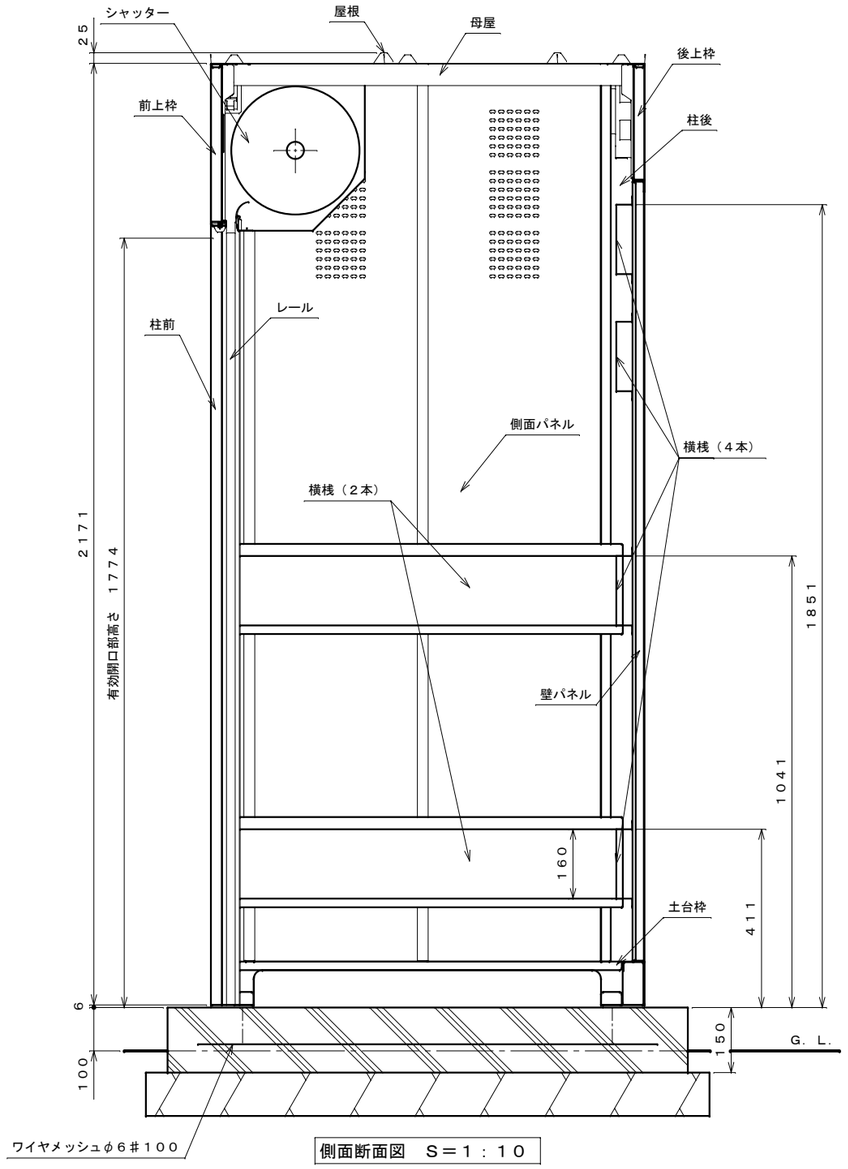

側面断面図　S＝1：10

基礎図は参考として掲載しておりますが貴施設場所の実情に則して設計してください。
寒冷地の場合、凍結深度等を考慮して設計してください。

仕様大要

品　名	サ イ ズ	材　質	仕　上　げ
土台枠	ｔ１．６	Ｚ Ａ Ｍ	ポリエステル系樹脂塗装
柱	ｔ０．８	〃	〃
前上枠	ｔ０．８	〃	〃
後上枠	ｔ０．８	〃	〃
屋根受け	ｔ１．０	〃	〃
側面パネル	ｔ０．８	〃	〃
壁パネル	ｔ０．８	〃	〃
母屋	ｔ１．６	〃	〃
横桟	ｔ１．２	〃	〃
屋根	ｔ０．５	ガルバリウム鋼板	ポリエステル系樹脂ロールコート
シャッター	ｔ０．８	亜 鉛 鉄 板	〃
レール	ｔ１．０	〃	〃
ライナープレート	ｔ６．０	ＰＰ	
アンカーボルト	M12×115	鉄	三 価 ク ロ メ ー ト 処 理

【設置可能地域】　垂直積雪量１００ｃｍ以下、基準風速Ｖｏ４０ｍ／ｓ以下

・横桟は高さ９０間隔で調整可能
・上　１４９１　～　１８５１（背面のみ）
・中　　８６１　～　１０４１
・下　　４１１

名　称	ＬＰガス容器収納庫 ＧＢ－Ｊ１３１０　仕様図 （準防火地域対応型：シャッターｔ０．８）
株式会社　田窪工業所	

（２０２５．２．２６．）《用紙Ａ２》