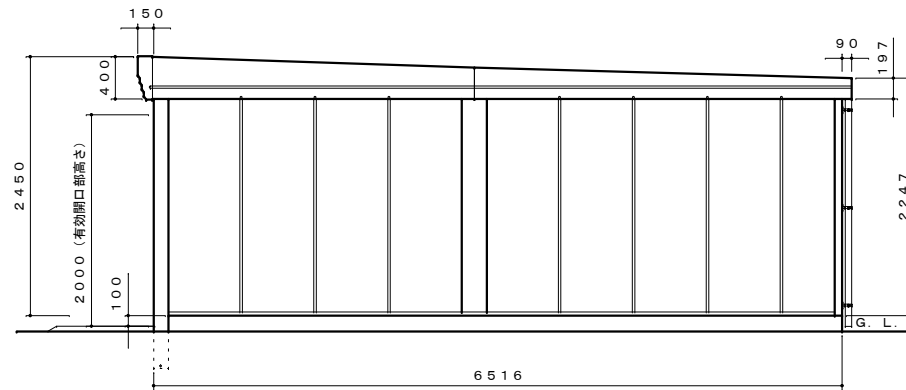
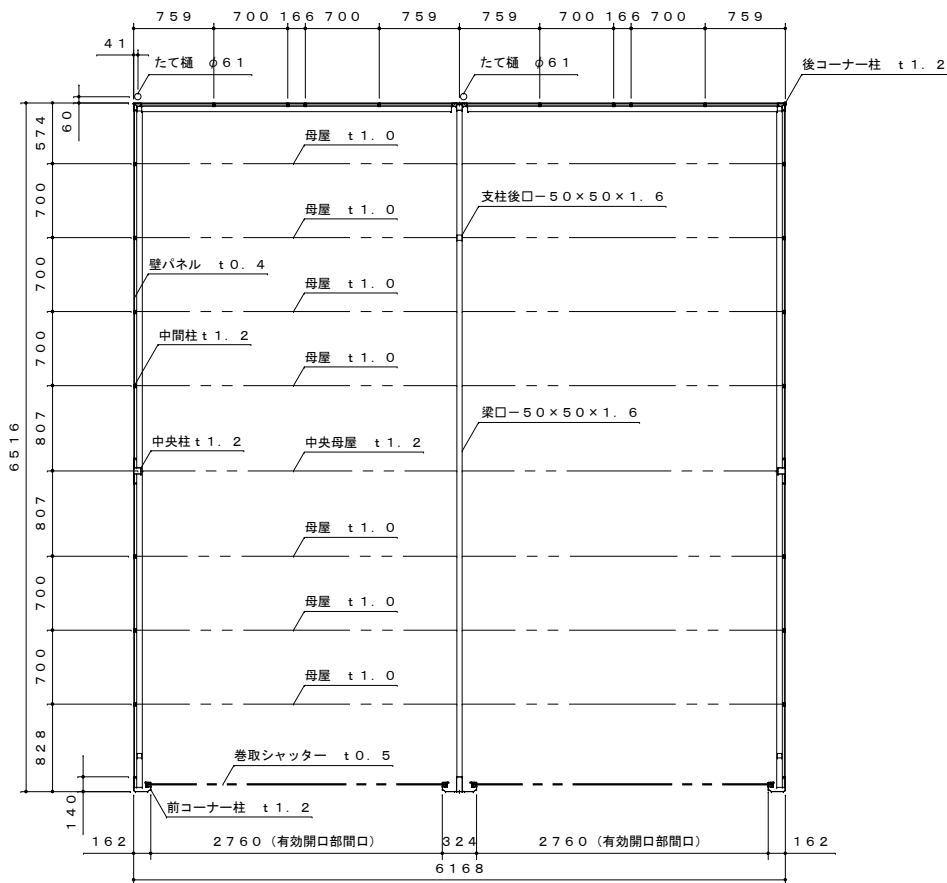


正面図 S=1:50

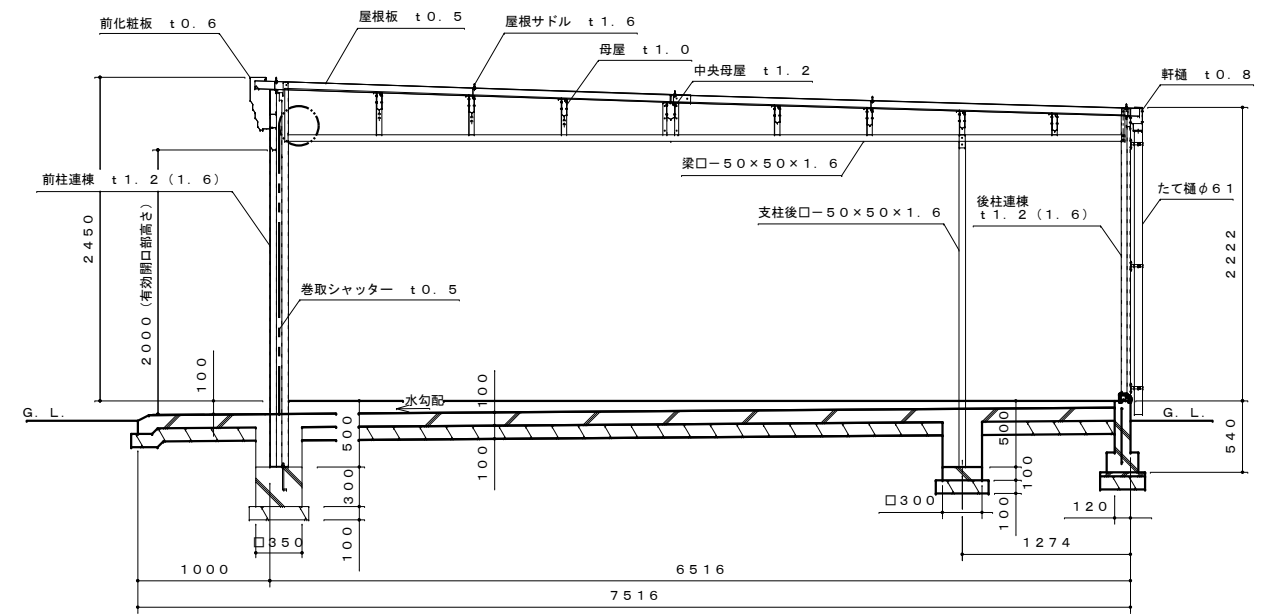


側面図 S=1:50

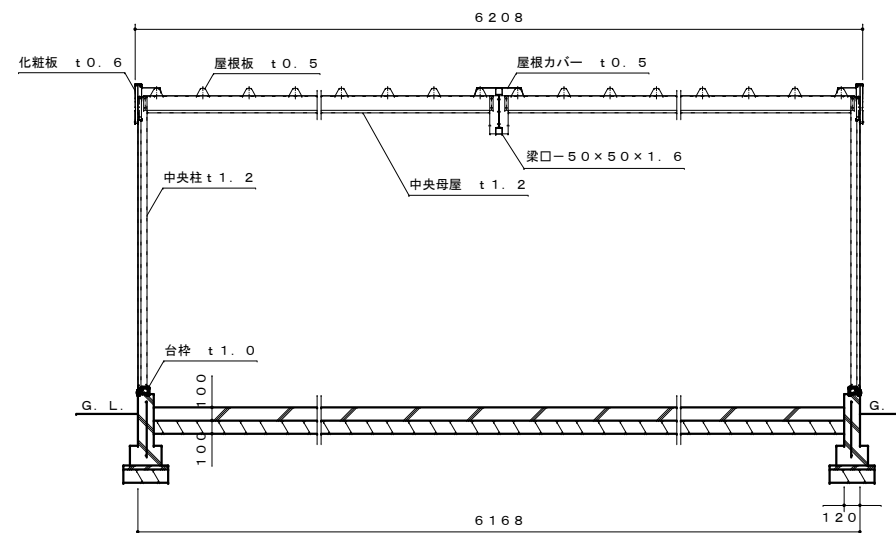
品名	サイズ	材質	仕上げ
基礎		コンクリート	(別途施工)
台枠	t 1.0	亜鉛鉄板	ポリエステル系樹脂塗装
前コーナー柱	t 1.2	"	"
後コーナー柱	t 1.2	"	"
前柱連棟	t 1.2 (t 1.6)	"	"
後柱連棟	t 1.2 (t 1.6)	"	"
中央柱	t 1.2	"	"
中間柱	t 1.2	Z A M	"
前桁	t 0.8	亜鉛鉄板	"
後桁	t 0.8	"	"
母屋	t 1.0	"	"
中央母屋	t 1.2	"	"
前化粧板	t 0.6	"	"
左右化粧板	t 0.6	"	"
軒樋	t 0.8	Z A M	"
梁	□-50×50×1.6	"	"
支柱後	□-50×50×1.6	"	"
壁パネル	t 0.4	亜鉛鉄板	"
巻取シャッター	t 0.5	"	ポリエステル系樹脂ロールコート
水切り	t 0.5	ガルバリウム鋼板	"
屋根板	t 0.5	"	"
屋根カバー	t 0.5	"	"
たて樋	φ 61	塩化ビニール	"



平面図 S=1:50



側面断面図 S=1:40



正面断面図 S=1:40

注1. 図示の基礎図は参考として掲載しております。設置場所の実情に合わせて設計してください。  
 注2. 結露減少型（Z型）は、屋根板の裏面に発泡ポリエチレン貼りとなります。

名称	タクボガレージ『カールフォーマ』 CS-6265 仕様図
株式会社 田窪工業所	