

この度は、お買上げ下さいまして誠にありがとうございます。

TAKUBO タクボ自転車置場 (オプション) 車止め棒

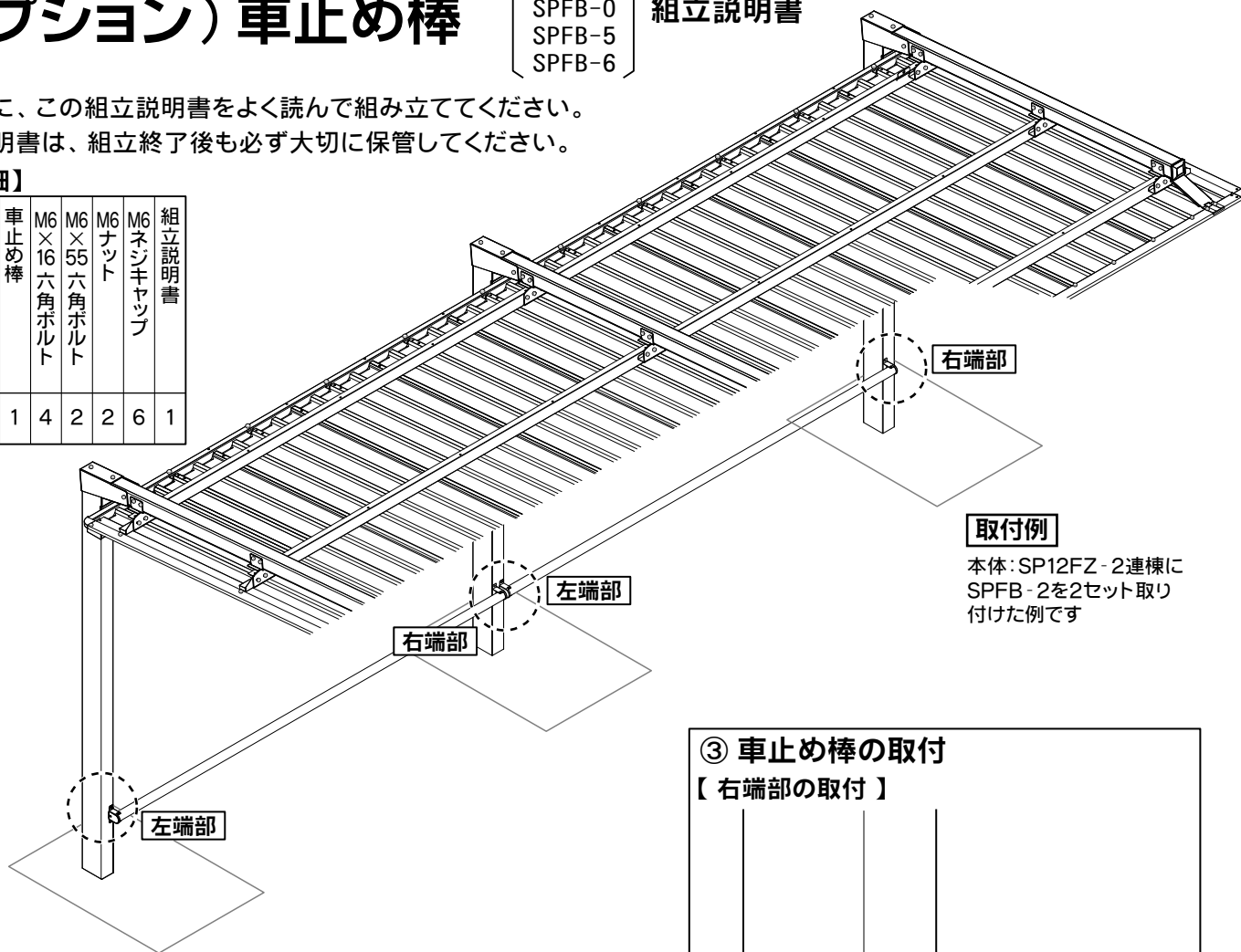
SPFB-3
SPFB-2
SPFB-1
SPFB-0
SPFB-5
SPFB-6

共通
組立説明書

- 組立前に、この組立説明書をよく読んで組み立ててください。
- 組立説明書は、組立終了後も必ず大切に保管してください。

【部品明細】

部品名称	車止め棒取付金具	車止め棒	M6×16六角ボルト	M6×55六角ボルト	M6ナット	M6ネジキャップ	組立説明書
個数	2	1	4	2	2	6	1

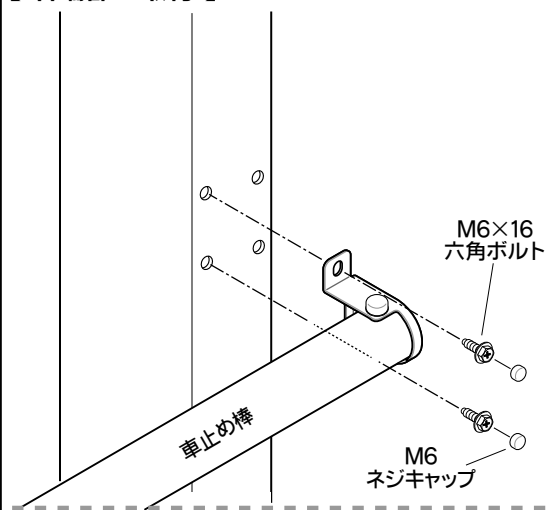


【取付例】

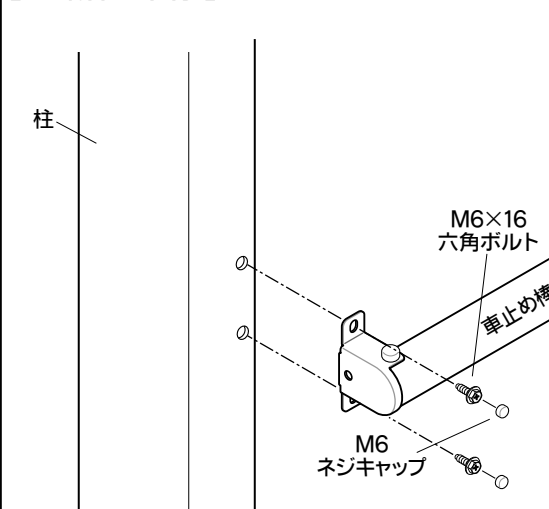
本体: SP12FZ-2連棟に
SPFB-2を2セット取り
付けた例です

③ 車止め棒の取付

【右端部の取付】



【左端部の取付】



② 金具の組立

【右端部の取付】

※左端部も同様です。

