

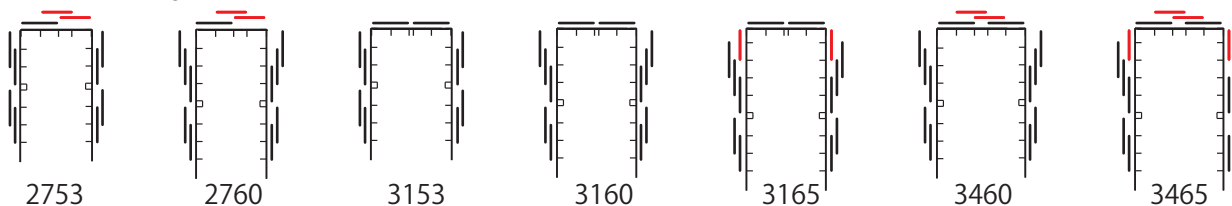
## 7 サイド棚

側面壁または背面壁に取り付ける棚です。  
基礎天端から棚上面までの高さ  
SS・CS型:1187~1937mm 15cm間隔で6段階に調節可能  
SM・CM・SL・CL型:1222~1672mm 15cm間隔で4段階に調節可能  
棚耐荷重 2000N/m<sup>2</sup>(200kgf/m<sup>2</sup>)



該当機種	該当パネル	品番	価格	サイズ	枚数	耐荷重
SS・CS用	20+20用	V-T14A	¥15,400(税込み)	1375×400	1	110kg
	20+21用	V-T13A	¥14,300(税込み)	1191×400	1	95kg
SM・CM	20+20用	NST-14	¥14,520(税込み)	1375×400	1	110kg
	20+21用	NST-13	¥13,860(税込み)	1191×400	1	95kg

— V-T14A・NST-14取付可能位置 — V-T13A・NST-13取付可能位置



ペインタ

HM GP

## 8 別売棚

側面および背面に取り付けられます。  
庫内の空きスペースを収納スペースに有効利用できます。

棚の高さは、基礎天端から  
SS・CS型:434~1434mmまで21段階  
SM・CM型:434~2034mmまで33段階  
SL・CL型:434~2034mmまで33段階  
に5cm間隔で調節可能です。

側面の一番前には取り付けできません。  
棚耐荷重2000N/m<sup>2</sup>(200kgf/m<sup>2</sup>)



棚の取付例

各機種の1例を記載しています。  
棚の配置により、3種類の棚の組合せが変わります。  
壁パネル番号で配置をご確認ください。  
※21番パネル1枚用の棚はありません。

棚セット

該当パネル	品番	価格	サイズ	枚数	耐荷重(kg)
20用	HT-07LW	¥7,480(税込み)	669×450	1	60
20+21用	HT-12LW	¥9,130(税込み)	1185×450	1	106
20+20用	HT-14LW	¥10,560(税込み)	1369×450	1	123

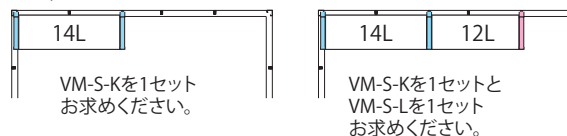
棚の取り付けは、4段までです。

支柱セット

該当機種	品番	価格	支柱セット
SS・CS用 基本	VS-S-K	¥14,300(税込み)	2本セット
SS・CS用 連棟	VS-S-L	¥7,700(税込み)	1本セット
SM・CM用 基本	VM-S-K	¥15,400(税込み)	2本セット
SM・CM用 連棟	VM-S-L	¥7,700(税込み)	1本セット
SL・CL用 基本	VL-S-K	¥16,500(税込み)	2本セット
SL・CL用 連棟	VL-S-L	¥8,800(税込み)	1本セット

棚を単独で取り付ける場合は、基本をお求めください。  
連結して取り付ける場合は、連棟をお求めください。  
※5 サッシ窓と、連続しての取り付けはできません。

例) 間口3434タイプ



WS WSB

BS

防災

ベルフォーマ  
カールフォーマ

CK

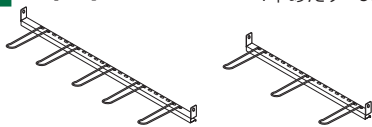
連棟型  
物置

SP

GB

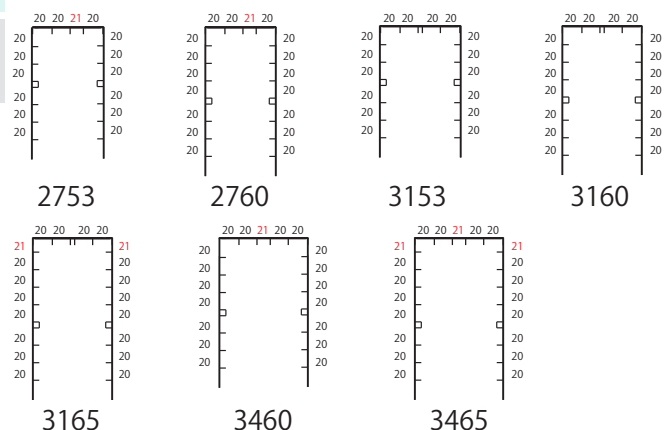
## 9 吊下げフック

耐荷重:フック  
1本あたり 5kg



TY-FR20G(壁パネル20用) TY-FR21G(壁パネル21用)  
価格 ¥5,060(税込み) 価格 ¥4,730(税込み)

20 TY-FR20 取付け可能壁パネル 21 TY-FR21 取付け可能壁パネル



## 10 たて樋

付属の1本に追加して、たて樋を左右両方にできます。(1本セット)

該当機種	品番	価格
SS・CS用	AT-VS	¥13,200(税込み)
SM・CM用	AT-VM	¥14,300(税込み)
SL・CL用	AT-VL	¥15,400(税込み)

