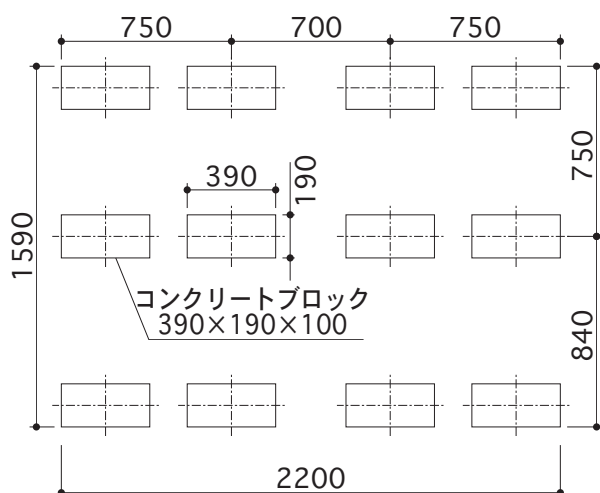
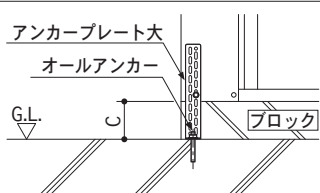


# JNE-2215



出入口側

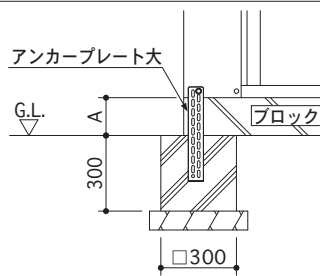
## 地盤がコンクリートの場合



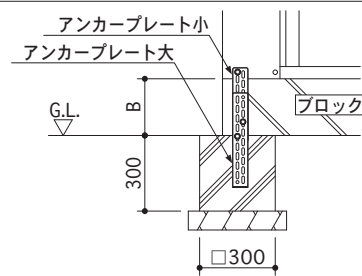
※オールアンカー(M8又はM10)  
は市販品をお求めください。

C寸法：100～190mmに対応

## 地盤が土・アスファルトの場合



A寸法：100～120mmに対応



B寸法：100～150mmに対応