

オプション

## 8 サイド棚

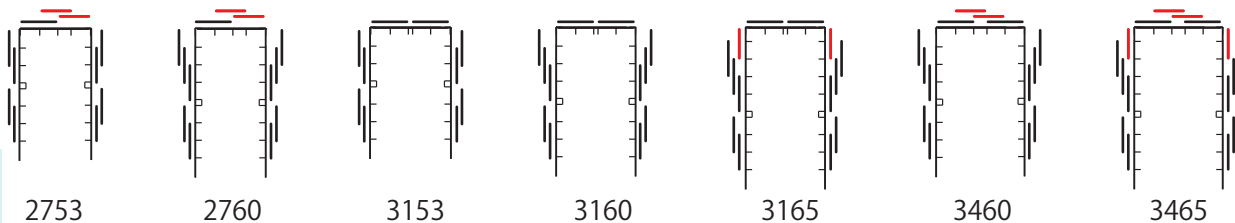
側面壁または背面壁に取り付ける棚です。基礎天端から棚上面までの高さSS・CS型1187~1937mm 15cm間隔で6段階に調節可能  
SM・CM・SL・CL型1222~1672mm 15cm間隔で4段階に調節可能  
棚耐荷重 2000N/m<sup>2</sup> (200kgf/m<sup>2</sup>)



該当機種	該当パネル	品番	価格	サイズ	枚数	耐荷重
SS・CS用	20+20用	V-T14A	¥10,300(税抜き)	1375×400	1	110kg
	20+21用	V-T13A	¥9,000(税抜き)	1191×400	1	95kg
SM・CM	20+20用	NST-14	¥9,500(税抜き)	1375×400	1	110kg
SL・CL用	20+21用	NST-13	¥9,000(税抜き)	1191×400	1	95kg

— V-T14A・NST-14取付可能位置

— V-T13A・NST-13取付可能位置



GP HM

ND

JN JNA

NDE JNE

TP

WS WSB

BS

防災

ベルフォーマ  
カールフォーマ

CK

連棟型  
物置

SP

## 9 別売棚

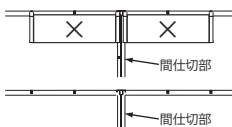
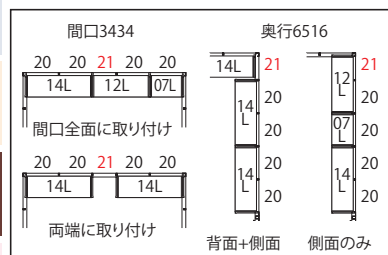
側面および背面に取り付けられます。庫内の空きスペースを収納スペースに有効利用できます。

棚の高さは、基礎天端からSS・CS型:434~1434mmまで21段階  
SM・CM型:434~2034mmまで33段階  
SL・CL型:434~2034mmまで33段階に5cm間隔で調節可能です。

側面の一番前には取付できません。棚耐荷重2000N/m<sup>2</sup>(200kgf/m<sup>2</sup>)

棚の取付例

各機種の1例を記載しています。棚の配置により、3種類の棚の組合せが変わります。壁パネル番号で配置をご確認ください。※21番パネル1枚用の棚はありません。



連棟型間仕切り部コーナーおよび間仕切り部への取り付けはできません。

棚セット

該当パネル	品番	価格	サイズ	枚数	耐荷重(kg)
20用	HT-07LW	¥4,800(税抜き)	669×450	1	60
20+21用	HT-12LW	¥5,900(税抜き)	1185×450	1	106
20+20用	HT-14LW	¥6,900(税抜き)	1369×450	1	123

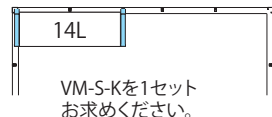
棚の取り付けは、4段までです。

支柱セット

該当機種	品番	価格	枚数
SS・CS用 基本	VS-S-K	¥9,400(税抜き)	2本セット
SS・CS用 連棟	VS-S-L	¥4,700(税抜き)	1本セット
SM・CM用 基本	VM-S-K	¥10,400(税抜き)	2本セット
SM・CM用 連棟	VM-S-L	¥5,200(税抜き)	1本セット
SL・CL用 基本	VL-S-K	¥11,200(税抜き)	2本セット
SL・CL用 連棟	VL-S-L	¥5,600(税抜き)	1本セット

棚を単独で取り付ける場合は、基本をお求めください。連結して取り付ける場合は、連棟をお求めください。

例) SM-3434型



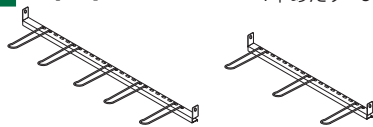
VM-S-Kを1セット  
お求めください。



VM-S-Kを1セットと  
VM-S-Lを1セット  
お求めください。

## 10 吊下げフック

耐荷重:フック  
1本あたり 5kg



TY-FR20 (壁パネル20用)

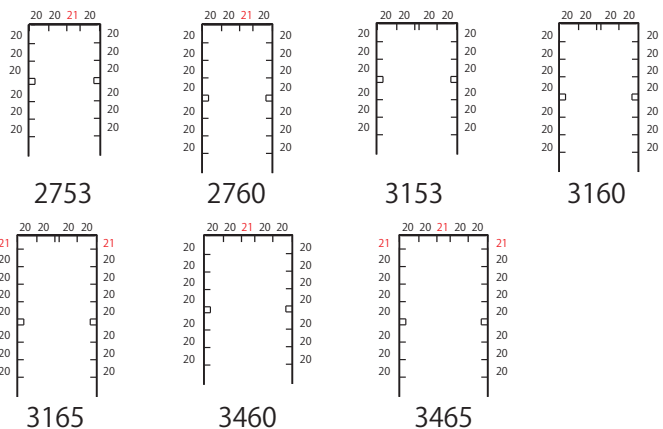
TY-FR21 (壁パネル21用)

価格 ¥3,200(税抜き)

価格 ¥3,000(税抜き)

20 TY-FR20 取付け可能壁パネル

21 TY-FR21 取付け可能壁パネル



## 11 たて樋

付属の1本に追加して、たて樋を左右両方にできます。(1本セット)



該当機種	品番	価格
SS・CS用	AT-VS	¥9,500(税抜き)
SM・CM用	AT-VM	¥10,000(税抜き)
SL・CL用	AT-VL	¥10,600(税抜き)